

TALLERES GRÁFICOS DE CHIAPAS

ESTADOS FINANCIEROS
CORRESPONDIENTES
AL MES DE NOVIEMBRE

2025

TALLERES GRAFICOS DE CHIAPAS

CONTENIDO

- 1.- ESTADOS DE SITUACION FINANCIERA
- 2.-ESTADO DE ACTIVIDADES
- 3.-BALANZA DE COMPROBACION MENSUAL
- 4.-BALANZA DE COMPROBACION ACUMULADA
- 5.- ESTADO ANALITICO DEL ACTIVO
- 6.- HOJA DE TRABAJO
- 7.-ANALITICO DE SALDOS
- 8.-CONCILIACIONES BANCARIAS
- 9.-ANEXOS
- 10.- LIBRO DIARIO

TUXTLA GUTIERREZ, CHIAPAS ; A 30 DE NOVIEMBRE 2025

Concepto	2025	2024	Concepto	2025	2024
ACTIVO			PASIVO		
Activo Circulante			Pasivo Circulante		
Efectivo y Equivalentes	17,081,212.22	4,881,344.50	Cuentas por Pagar a Corto Plazo	6,527,905.00	8,587,971.46
Efectivo	20,000.00	0.00	Servicios Personales por Pagar a Corto Plazo	0.00	0.00
Bancos/Tesorería	0.00	0.00	Proveedores por Pagar a Corto Plazo	1,012,433.27	71,782.85
Bancos/Dependencias y Otros	17,051,809.83	4,871,942.21	Contratistas por Obras Públicas por Pagar a Corto Plazo	0.00	0.00
Inversiones Temporales (hasta 3 meses)	0.00	0.00	Participaciones y Aportaciones por Pagar a Corto Plazo	0.00	0.00
Fondos con Afectación Específica	0.00	0.00	Transferencias Otorgadas por Pagar a Corto Plazo	0.00	0.00
Depósitos de Fondos de Terceros en Garantía y/o Administración	9,402.29	9,402.29	Retenciones y Contribuciones por Pagar a Corto Plazo	2,496,394.57	8,515,898.61
Otros Efectivos y Equivalentes	0.00	0.00	Otras Cuentas por Pagar a Corto Plazo	3,019,077.16	290.00
Derechos a Recibir Efectivo o Equivalentes	4,851,186.38	58,676,863.92	Documentos por Pagar a Corto Plazo	0.00	6.00
Inversiones Financieras de Corto Plazo	0.00	0.00	Otros Documentos por Pagar a Corto Plazo	0.00	0.00
Cuentas por Cobrar a Corto Plazo	1,779,483.31	53,725,857.86	Porción a Corto Plazo de la Deuda Pública a Largo Plazo	0.00	6.00
Deudores Diversos por Cobrar a Corto Plazo	0.00	0.00	Porción a Corto Plazo de la Deuda Pública Interna	0.00	0.00
Ingresos por Recuperar a Corto Plazo	0.00	0.00	Porción a Corto Plazo de Arrendamiento Financiero	0.00	0.00
Deudores por Anticipos de la Tesorería a Corto Plazo	0.00	0.00	Pasivos Diferidos a Corto Plazo	0.00	0.00
Préstamos Otorgados a Corto Plazo	0.00	0.00	Ingresos Cobrados por Adelantado a Corto Plazo	0.00	0.00
Otros Derechos a Recibir Efectivo o Equivalentes a Corto Plazo	3,071,703.07	4,851,005.06	Otros Pasivos Diferidos a Corto Plazo	0.00	0.00
Derechos a Recibir Bienes o Servicios	20,912.36	0.00	Fondos y Bienes de Terceros en Garantía y/o Administración a Corto Plazo	0.00	0.00
Anticipo a Proveedores por Adquisición de Bienes y Prestación de Serv. a Corto Plazo	20,912.36	0.00	Fondos en Garantía a Corto Plazo	0.00	0.00
Anticipo a Proveedores por Adquisición de Bienes Inmuebles y Muebles a Corto Plazo	0.00	0.00	Fondos en Administración a Corto Plazo	0.00	0.00
Anticipo a Proveedores por Adquisición de Bienes Intangibles a Corto Plazo	0.00	0.00	Fondos Contingentes a Corto Plazo	0.00	0.00
Anticipo a Contratistas por Obras Públicas a Corto Plazo	0.00	0.00	Fondos de Fideicomisos, Mandatos y Contratos Análogos a Corto Plazo	0.00	0.00
Otros Derechos a Recibir Bienes o Servicios a Corto Plazo	0.00	0.00	Otros Fondos de Terceros en Garantía y/o Administración a Corto Plazo	0.00	0.00
Inventarios	1,153,428.93	1,153,428.93	Valores y Bienes en Garantía a Corto Plazo	0.00	0.00
Inventario de Mercancías para Venta	0.00	0.00	Provisiones a Corto Plazo	0.00	0.00
Inventario de Mercancías en Proceso de Elaboración	1,153,428.93	1,153,428.93	Provisión para Demandas y Juicios a Corto Plazo	0.00	0.00
Bienes en Tránsito	0.00	0.00	Provisión para Contingencias a Corto Plazo	0.00	0.00
Almacenes	12,976,643.49	10,732,262.24	Otros Pasivos a Corto Plazo	0.00	0.00
Almacén de Materiales y Suministros de Consumo	12,976,643.49	10,732,262.24	Ingresos por Clasificar	0.00	0.00
Estimación por Pérdida o Deterioro de Activos Circulantes	0.00	0.00	Recaudación por Participar	0.00	0.00
Estimaciones para cuentas incobrables por Derechos a Recibir Efectivo o Equivalentes	0.00	0.00	Otros Pasivos Circulantes	0.00	0.00
Otros Activos Circulantes	0.00	0.00	Total de Pasivos Circulantes	6,527,905.00	8,687,971.46
Valores en Garantía	0.00	0.00			
Adquisición con Fondos de Terceros	0.00	0.00			
Total de Activos Circulantes	36,083,383.38	75,343,899.59			
Activo No Circulante			Pasivo No Circulante		
Inversiones Financieras a Largo Plazo	0.00	0.00	Cuentas por Pagar a Largo Plazo	6,741,262.89	6,741,262.89
Inversiones a Largo Plazo	0.00	0.00	Proveedores por Pagar a Largo Plazo	6,741,262.89	6,741,262.89
Títulos y Valores a Largo Plazo	0.00	0.00	Contratistas por Obras Públicas por Pagar a Largo Plazo	0.00	0.00
Fideicomisos, Mandatos y Contratos Análogos	0.00	0.00	Documentos por Pagar a Largo Plazo	0.00	0.00
Participaciones y Aportaciones de Capital	0.00	0.00	Otros Documentos por Pagar a Largo Plazo	0.00	0.00
Derechos a Recibir Efectivo o Equivalentes a Largo Plazo	38,771,025.16	38,771,025.16	Deuda Pública a Largo Plazo	0.00	0.00
Documentos por Cobrar a Largo Plazo	38,617,225.24	38,617,225.24	Préstamos de la Deuda Pública Interna por Pagar a Largo Plazo	0.00	0.00
Deudores Diversos a Largo Plazo	153,796.92	153,796.92	Arrendamiento Financiero por Pagar a Largo Plazo	0.00	0.00
Ingresos por Recuperar a Largo Plazo	0.00	0.00	Pasivos Diferidos a Largo Plazo	11,584,167.53	11,584,167.53
Préstamos Otorgados a Largo Plazo	0.00	0.00	Intereses Cobrados por Adelantado a Largo Plazo	0.00	0.00
Otros Derechos a Recibir Efectivo o Equivalentes a Largo Plazo	0.00	0.00	Otros Pasivos Diferidos a Largo Plazo	11,584,167.53	11,584,167.53
Bienes Inmuebles, Infraestructura y Construcciones en Proceso	13,922,810.00	13,922,810.00	Fondos y Bienes de Terceros en Garantía y/o Administración a Largo Plazo	0.00	0.00
Terrenos	0.00	0.00	Fondos en Garantía a Largo Plazo	0.00	0.00
Edificios no Habitacionales	13,922,810.00	13,922,810.00	Fondos en Administración a Largo Plazo	0.00	0.00
Infraestructura	0.00	0.00	Fondos Contingentes a Largo Plazo	0.00	0.00
Construcciones en Proceso en Bienes de Dominio Público	0.00	0.00	Fondos de Fideicomisos, Mandatos y Contratos Análogos a Largo Plazo	0.00	0.00
Construcciones en Proceso en Bienes Propios	0.00	0.00	Otros Fondos de Terceros en Garantía y/o Administración a Largo Plazo	0.00	0.00
Otros Bienes Inmuebles	0.00	0.00	Valores y Bienes en Garantía a Largo Plazo	0.00	0.00
Bienes Muebles	25,135,818.86	25,084,308.22	Provisiones a Largo Plazo	0.00	0.00
Mobiliario y Equipo de Administración	4,878,848.25	4,827,337.61	Provisión para Demandas y Juicios a Largo Plazo	0.00	0.00
Mobiliario y Equipo Educativo y Recreativo	0.00	0.00	Provisión para Pensiones a Largo Plazo	0.00	0.00
Equipo e Instrumental Médico y de Laboratorio	0.00	0.00	Provisión para Contingencias a Largo Plazo	0.00	0.00
Vehículos y Equipo de Transporte	442,993.98	442,993.98	Otras Provisiones a Largo Plazo	0.00	0.00
Equipo de Defensa y Seguridad	0.00	0.00	Total de Pasivos No Circulantes	18,325,430.42	18,325,430.42
Maquinaria, Otros Equipos y Herramientas	19,813,976.63	19,813,976.63			
Colecciones, Obras de Arte y Objetos Valiosos	0.00	0.00	Total del Pasivo	24,853,335.42	26,913,401.88
Activos Biológicos	0.00	0.00			
Activos Intangibles	0.00	0.00	HACIENDA PÚBLICA/PATRIMONIO		
Software	0.00	0.00	Hacienda Pública/Patrimonio Contribuido	7,396,188.35	7,396,188.35
Patentes, Marcas y Derechos	0.00	0.00	Aportaciones	0.00	0.00
Concesiones y Franquicias	0.00	0.00	Aportaciones	0.00	0.00
Licencias	0.00	0.00	Donaciones de Capital	7,396,188.35	7,396,188.35
Otros Activos Intangibles	0.00	0.00	Donaciones de Capital	7,396,188.35	7,396,188.35
Depreciación, Deterioro y Amortización Acumulada de Bienes	(9,782,062.25)	(9,737,013.25)	Actualización de la Hacienda Pública / Patrimonio	0.00	0.00
Depreciación Acumulada de Bienes Inmuebles	0.00	0.00	Actualización de la Hacienda Pública / Patrimonio	0.00	0.00
Depreciación Acumulada de Infraestructura	0.00	0.00	Hacienda Pública/Patrimonio Generado	71,881,947.38	109,075,935.49
Depreciación Acumulada de Bienes Muebles	(9,782,062.25)	(9,737,013.25)	Resultados del Ejercicio (Ahorro/Desahorro)	5,580,885.19	76,589,363.97
Deterioro Acumulado de Activos Biológicos	0.00	0.00	Resultados del Ejercicio (Ahorro/Desahorro)	5,580,885.19	76,589,363.97
Amortización Acumulada de Activos Intangibles	0.00	0.00	Resultados de Ejercicios Anteriores	58,947,048.14	25,132,557.47
Activos Diferidos	499.00	499.00	Resultados de Ejercicios Anteriores	58,947,048.14	25,132,557.47
Estudios, Formulación y Evaluación de Proyectos	0.00	0.00	Revalúos	7,354,014.05	7,354,014.05
Derechos sobre Bienes en Régimen de Arrendamiento Financiero	0.00	0.00	Reavalúo de Bienes Inmuebles	7,354,014.05	7,354,014.05
Gastos Pagados por Adelantado a Largo Plazo	0.00	0.00	Reavalúo de Bienes Muebles	0.00	0.00
Anticipos a Largo Plazo	499.00	499.00	Reavalúo de Bienes Intangibles	0.00	0.00
Beneficios al Retiro de Empleados Pagados por Adelantado	0.00	0.00	Reservas	0.00	0.00
Otros Activos Diferidos	0.00	0.00	Reservas de Patrimonio	0.00	0.00
Estimación por Pérdida o Deterioro de Activos no Circulantes	0.00	0.00	Reservas por Contingencias	0.00	0.00
Estimaciones por Pérdida de Cuentas Incobrables de Documentos por Cobrar a Largo Plazo	0.00	0.00	Rectificaciones de Resultados de Ejercicios Anteriores	0.00	0.00
Estimaciones por Pérdida de Cuentas Incobrables de Deudores Diversos por Cobrar a Largo Plazo	0.00	0.00	Cambios por Políticas Contables	0.00	0.00
Otros Activos no Circulantes	0.00	0.00	Cambios por Errores Contables	0.00	0.00
Bienes en Arrendamiento Financiero	0.00	0.00	Exceso o Insuficiencia en la Actualización de la Hacienda Pública/Patrimonio	0.00	0.00
Bienes en Comodato	0.00	0.00	Resultado por Posición Monetaria	0.00	0.00
			Resultado por Posición Monetaria	0.00	0.00
			Resultado por Tenencia de Activos no Monetarios	0.00	0.00
			Resultado por Tenencia de Activos no Monetarios	0.00	0.00
Total de Activos No Circulantes	68,048,087.77	68,041,626.13	Total Hacienda Pública/Patrimonio	79,278,135.73	116,472,123.84
Total del Activo	104,131,471.15	143,385,525.72	Total del Pasivo y Hacienda Pública/Patrimonio	104,131,471.15	143,385,525.72

LIC. RUBEN ALBERTO MOGUEL NURICUMBO
DIRECCIÓN GENERAL

MTRA. GABRIELA FABIOLA RUIZ NIÑO
COORDINADORA ADMINISTRATIVA

"Bajo protesta de decir verdad declaramos que los Estados Financieros y sus notas, son razonablemente correctos y son responsabilidad del emisor".



SISTEMA CONTABLE 2025
ESTADO DE ACTIVIDADES
DEL 01 DE ENERO AL 30 DE NOVIEMBRE DE 2025
(Cifras en Pesos)

Fecha:

Concepto	2025	2024
INGRESOS Y OTROS BENEFICIOS		
Ingresos de Gestión	70,957,094.74	123,326,172.61
Impuestos	0.00	0.00
Cuotas y Aportaciones de Seguridad Social	0.00	0.00
Contribuciones de Mejoras	0.00	0.00
Derechos	0.00	0.00
Productos	0.00	0.00
Aprovechamientos	0.00	0.00
Ingresos por Venta de Bienes y Prestación de Servicios	70,957,094.74	123,326,172.61
Participaciones, Aportaciones, Convenios, Incentivos Derivados de la Colaboración Fiscal, Fondos Distintos de Aportaciones, Transferencias, Asignaciones, Subsidios y Subvenciones, y Pensiones y Jubilaciones	0.00	32,886,422.22
Participaciones, Aportaciones, Convenios, Incentivos Derivados de la Colaboración Fiscal y Fondos Distintos de Aportaciones	0.00	0.00
Transferencias, Asignaciones, Subsidios y Subvenciones, y Pensiones y Jubilaciones	0.00	32,886,422.22
Otros Ingresos y Beneficios	71.11	40.52
Ingresos Financieros	0.00	0.00
Incremento por Variación de Inventarios	0.00	0.00
Disminución del Exceso de Estimaciones por Pérdida o Deterioro u Obsolescencia	0.00	0.00
Disminución del Exceso de Provisiones	0.00	0.00
Otros Ingresos y Beneficios Varios	71.11	40.52
Total de Ingresos y Otros Beneficios	70,957,165.85	156,212,635.35
GASTOS Y OTRAS PÉRDIDAS		
Gastos de Funcionamiento	65,156,266.20	77,414,850.58
Servicios Personales	19,041,155.90	21,269,362.87
Materiales y Suministros	1,437,249.39	2,541,072.18
Servicios Generales	44,677,860.91	53,604,415.53
Transferencias, Asignaciones, Subsidios y Otras Ayudas	0.00	0.00
Transferencias Internas y Asignaciones al Sector Público	0.00	0.00
Transferencias al Resto del Sector Público	0.00	0.00
Subsidios y Subvenciones	0.00	0.00
Ayudas Sociales	0.00	0.00
Pensionamientos y Jubilaciones	0.00	0.00
Transferencias a Fideicomisos, Mandatos y Contratos Análogos	0.00	0.00
Transferencias a la Seguridad Social	0.00	0.00
Donativos	0.00	0.00
Transferencias al Exterior	0.00	0.00
Participaciones y Aportaciones	0.00	0.00
Participaciones	0.00	0.00
Aportaciones	0.00	0.00
Convenios	0.00	0.00
Intereses, Comisiones y Otros Gastos de la Deuda Pública	0.00	0.00
Intereses de la Deuda Pública	0.00	0.00
Comisiones de la Deuda Pública	0.00	0.00
Gastos de la Deuda Pública	0.00	0.00
Costo por Coberturas	0.00	0.00
Apoyos Financieros	0.00	0.00
Otros Gastos y Pérdidas Extraordinarias	220,014.46	2,208,420.80
Estimaciones, Depreciaciones, Deterioros, Obsolescencia y Amortizaciones	45,049.00	4,006.00
Provisiones	0.00	0.00
Disminución de Inventarios	0.00	0.00
Otros Gastos	174,965.46	2,204,414.80
Inversión Pública	0.00	0.00
Inversión Pública no Capitalizable	0.00	0.00
Total de Gastos y Otras Pérdidas	65,376,280.66	79,623,271.38
Resultados del Ejercicio (Ahorro/Desahorro)	5,580,885.19	76,589,363.97

LIC. RUBEN ALBERTO MOGUEN NURICUMBO
DIRECCION GENERAL


MTRA. GABRIELA FABIO LA RUIZ NIÑO
COORDINADORA ADMINISTRATIVA

"Bajo protesta de decir verdad declaramos que los Estados Financieros y sus notas, son razonablemente correctos y son responsabilidad del emisor".

TALLERES GRAFICOS DE CHIAPAS
BALANZA DE COMPROBACION MENSUAL AL 30 DE NOVIEMBRE 2025

Cuenta	Nombre	Saldos Deudor	Iniciales Acreedor	Cargos	Abonos	Saldos Deudor	Actuales Acreedor
1111-000-000-00	EFFECTIVO	20,000.00		0.00	0.00	20,000.00	
1113-000-000-00	BANCOS/DEPEND. Y OTROS	6,482,523.09		14,188,634.77	3,619,347.93	17,051,809.93	
1116-000-000-00	DEPOSITO DE FONDOS DE TERCEROS EN I	9,402.29		0.00	0.00	9,402.29	
1122-000-000-00	CUENTAS POR COBRAR A CORTO PLAZO	14,095,780.66		1,880,034.27	14,196,331.62	1,779,483.31	
1123-000-000-00	DEUDORES DIVERSOS X COBRAR A CORTI	0.00		0.00	0.00	0.00	
1129-000-000-00	OTROS DERECHOS A RECIBIR EFFECTIVO C	3,884,539.76		449,449.33	1,262,286.02	3,071,703.07	
1131-000-000-00	ANTICIPO A PROVEEDORES POR ADQUISIC	0.00		20,912.36	0.00	20,912.36	
1143-000-000-00	INVENT. DE MERCANCIAS EN PROC.DE EL/	1,153,428.93		0.00	0.00	1,153,428.93	
1145-000-000-00	BIENES EN TRANSITO	0.00			0.00	0.00	
1151-000-000-00	ALMACENES DE MATERIALES Y SUMINISTI	12,111,655.16		1,072,552.93	207,564.60	12,976,643.49	
1221-000-000-00	DOCUMENTOS POR COBRAR A LARGO PL/	38,617,225.24		0.00	0.00	38,617,225.24	
1222-000-000-00	DEUDORES DIVERSOS A LARGO PLAZO	153,796.92		0.00	0.00	153,796.92	
1233-000-000-00	EDIFICIOS NO HABITACIONALES	13,922,810.00		0.00	0.00	13,922,810.00	
1241-000-000-00	MOBILIARIO Y EQUIPO DE ADMINISTRACIO	4,870,219.35		8,628.90	0.00	4,878,848.25	
1244-000-000-00	VEHICULOS Y EQUIPO DE TRANSPORTE	442,993.98		0.00	0.00	442,993.98	
1246-000-000-00	MAQUINARIA, OTROS EQUIPOS Y HERRAM	19,813,976.63		0.00	0.00	19,813,976.63	
1263-000-000-00	DEPRECIACION ACUMULADA DE BIENES M		9,782,062.25	0.00	0.00		9,782,062.25
1274-000-000-00	ANTICIPOS A LARGO PLAZO	499.00		0.00	0.00	499.00	
2112-000-000-00	PROVEEDORES POR PAGAR A CORTO PLA		224,581.43	454,924.39	1,242,776.23		1,012,433.27
2117-000-000-00	RETENCIONES Y CONTRIBUCIONES X PAG.		3,701,534.29	5,986,622.30	4,781,482.58		2,496,394.57
2119-000-000-00	OTRAS CUENTAS X PAGAR A CORTO PLAZ		1,627,728.49	80,670.96	1,472,019.63		3,019,077.16
2211-000-000-00	PROVEEDORES POR PAGAR A LARGO PLA		6,741,262.89	0.00	0.00		6,741,262.89
2249-000-000-00	OTROS PASIVOS DIFERIDOS A LARGO PLA		11,584,167.53	0.00	0.00		11,584,167.53
3121-000-000-00	DONACION DE CAPITAL		7,396,188.35	0.00	0.00		7,396,188.35
3211-000-000-00	RESULTADO DEL EJERCICIO (AHORRO/DE: 0.00				0.00	0.00	0.00
3221-000-000-00	RESULTADO DEL EJERCICIO ANTERIORES		58,947,048.14	0.00	0.00	0.00	58,947,048.14
3231-000-000-00	REVALUOS DE BIENES INMUEBLES		7,354,014.05				7,354,014.05
4174-000-000-00	INGRESOS POR VTAS DE BIENES Y PREST		69,343,010.73	6,635.23	1,620,719.24		70,957,094.74
4223-000-000-00	SUBSIDIOS Y SUBVENCIONES		0.00	0.00	0.00		0.00
4399-000-000-00	OTROS INGRESOS Y BENEFICIOS VARIOS		60.77	0.00	10.34		71.11
5111-000-000-00	REMUNERACIONES AL PERSONAL DE CAR	16,298,209.50		2,742,946.40	0.00	19,041,155.90	0.00
5123-000-000-00	MATERIAS PRIMAS Y MATERIALES DE PRC	1,225,179.23 0.00		213,157.76	1,087.60	1,437,249.39	0.00
5131-000-000-00	SERVICIOS BASICOS	43,402,194.98 0.00		1,277,090.38	1,424.45	44,677,860.91	0.00
5139-000-000-00	OTROS SERVICIOS GENERALES	0.00		0.00	0.00	0.00	0.00
5515-000-000-00	DEPRECIACION DE BIENES MUEBLES	45,049.00		0.00	0.00	45,049.00	
5599-000-000-00	OTROS GASTOS	152,175.20 0.00		22,790.26	0.00	174,965.46	0.00
7611-000-000-00	BIENES BAJO CONTRATO EN CONCESION	3.00		0.00	0.00	3.00	0
7621-000-000-00	CONTRATO DE CONCESION POR BIENES	0.00	3.00	0.00	0.00		3.00
Sumas Iguales:		176,701,661.92	176,701,661.92	28,405,050.24	28,405,050.24	179,289,817.06	179,289,817.06



MTRA. GABRIELA FABIOLA RUIZ NIÑO
COORDINADOR ADMINISTRATIVO


LIC. RUBEN ALBERTO MOGUEL NURICUMBO
DIRECTOR GENERAL

TALLERES GRAFICOS DE CHIAPAS
BALANZA DE COMPROBACION ACUMULADA AL 30 DE NOVIEMBRE 2025

Cuenta	Nombre	Saldos Deudor	Iniciales Acreedor	Cargos	Abonos	Saldos Deudor	Actuales Acreedor
1111-000-000-00	EFFECTIVO	0.00		20,000.00	0.00	20,000.00	
1113-000-000-00	BANCOS/DEPEND. Y OTROS	4,871,942.21		84,743,147.98	72,563,280.26	17,051,809.93	
1116-000-000-00	DEPOSITO DE FONDOS DE TERCEROS EN I	9,402.29		0.00	0.00	9,402.29	
1122-000-000-00	CUENTAS POR COBRAR A CORTO PLAZO	53,725,857.86		84,521,565.72	136,467,940.27	1,779,483.31	
1123-000-000-00	DEUDORES DIVERSOS X COBRAR A CORTO	0.00		0.00	0.00	0.00	
1129-000-000-00	OTROS DERECHOS A RECIBIR EFFECTIVO C	4,851,006.06		14,911,256.27	16,690,559.26	3,071,703.07	
1131-000-000-00	ANTICIPO A PROVEEDORES POR ADQUISIC	0.00		41,736.24	20,823.88	20,912.36	
1143-000-000-00	INVENT. DE MERCANCIAS EN PROC.DE EL/	1,153,428.93		0.00	0.00	1,153,428.93	
1145-000-000-00	BIENES EN TRANSITO	0.00			0.00	0.00	
1151-000-000-00	ALMACENES DE MATERIALES Y SUMINISTI	10,732,262.24		3,608,828.07	1,364,446.82	12,976,643.49	
1221-000-000-00	DOCUMENTOS POR COBRAR A LARGO PL/	38,617,225.24		0.00	0.00	38,617,225.24	
1222-000-000-00	DEUDORES DIVERSOS A LARGO PLAZO	153,796.92		0.00	0.00	153,796.92	
1233-000-000-00	EDIFICIOS NO HABITACIONALES	13,922,810.00		0.00	0.00	13,922,810.00	
1241-000-000-00	MOBILIARIO Y EQUIPO DE ADMINISTRACIO	4,827,337.61		51,510.64	0.00	4,878,848.25	
1244-000-000-00	VEHICULOS Y EQUIPO DE TRANSPORTE	442,993.98		0.00	0.00	442,993.98	
1246-000-000-00	MAQUINARIA, OTROS EQUIPOS Y HERRAM	19,813,976.63		0.00	0.00	19,813,976.63	
1263-000-000-00	DEPRECIACION ACUMULADA DE BIENES M		9,737,013.25	6,108.87	51,157.87		9,782,062.25
1274-000-000-00	ANTICIPOS A LARGO PLAZO	499.00		0.00	0.00	499.00	
2112-000-000-00	PROVEEDORES POR PAGAR A CORTO PLA		71,782.85	3,214,728.10	4,155,378.52		1,012,433.27
2117-000-000-00	RETENCIONES Y CONTRIBUCIONES X PAG.		8,515,898.61	39,993,852.24	33,974,348.20		2,496,394.57
2119-000-000-00	OTRAS CUENTAS X PAGAR A CORTO PLAZ		290.00	48,849,356.82	51,868,143.98		3,019,077.16
2211-000-000-00	PROVEEDORES POR PAGAR A LARGO PLA		6,741,262.89	0.00	0.00		6,741,262.89
2249-000-000-00	OTROS PASIVOS DIFERIDOS A LARGO PLA		11,584,167.53	45,470.70	45,470.70		11,584,167.53
3121-000-000-00	DONACION DE CAPITAL		7,396,188.35	0.00	0.00		7,396,188.35
3211-000-000-00	RESULTADO DEL EJERCICIO (AHORRO/DE: 0.00		76,589,363.97	76,589,363.97	0.00	0.00	0.00
3221-000-000-00	RESULTADO DEL EJERCICIO ANTERIORES		25,132,557.47	45,626,718.36	79,441,209.03	0.00	58,947,048.14
3231-000-000-00	REVALUOS DE BIENES INMUEBLES		7,354,014.05				7,354,014.05
4174-000-000-00	INGRESOS POR VTAS DE BIENES Y PREST		0.00	1,874,635.52	72,831,730.26		70,957,094.74
4223-000-000-00	SUBSIDIOS Y SUBVENCIONES		0.00	0.00	0.00		0.00
4399-000-000-00	OTROS INGRESOS Y BENEFICIOS VARIOS		0.00	0.56	71.67		71.11
5111-000-000-00	REMUNERACIONES AL PERSONAL DE CAR	0.00 0.00		19,041,155.90	0.00	19,041,155.90	0.00
5123-000-000-00	MATERIAS PRIMAS Y MATERIALES DE PRC	0.00 0.00		1,438,436.44	1,187.05	1,437,249.39	0.00
5131-000-000-00	SERVICIOS BASICOS	0.00 0.00		44,799,822.36	121,961.45	44,677,860.91	0.00
5139-000-000-00	OTROS SERVICIOS GENERALES	0.00		300,000.00	300,000.00	0.00	0.00
5515-000-000-00	DEPRECIACION DE BIENES MUEBLES			46,355.00	1,306.00	45,049.00	
5599-000-000-00	OTROS GASTOS	0.00 0.00		174,966.41	0.95	174,965.46	0.00
7611-000-000-00	BIENES BAJO CONTRATO EN CONCESION	3.00		0.00	0.00	3.00	0
7621-000-000-00	CONTRATO DE CONCESION POR BIENES	0.00	3.00	0.00	0.00		3.00
Sumas Iguales:		153,122,541.97	153,122,541.97	469,899,016.17	469,899,016.17	179,289,817.06	179,289,817.06


MTRA. GABRIELA FABIOLA RUIZ NIÑO
COORDINADORA ADMINISTRATIVA


LIC. RUBEN ALBERTO MOGUEL NURICUMBO
DIRECTOR GENERAL

TALLERES GRAFICOS DE CHIAPAS
ESTADO ANALITICO DEL ACTIVO
DEL 01 DE ENERO AL 30 DE NOVIEMBRE 2025

Cuenta inicial:1111-000-000-00
Cuenta final :7621-000-000-00

Núm. cuenta	Descripción	saldo Inicial	cargos del periodo	Abonos del periodo	Saldo final	Flujo del periodo
1111-000-000-00	EFFECTIVO	0.00	20,000.00	0.00	20,000.00	20,000.00
1113-000-000-00	BANCOS/DEPENDENCIAS Y OTROS	4,871,942.21	84,743,147.98	72,563,280.26	17,051,809.93	12,179,867.72
1116-000-000-00	DEP. DE FOND. DE TERC. EN GARANTIA	9,402.29	0.00	0.00	9,402.29	0.00
1122-000-000-00	CUENTAS POR COBRAR A CORTO PLAZO	53,725,857.86	84,521,565.72	136,467,940.27	1,779,483.31	-51,946,374.55
1123-000-000-00	DEUDORES DIVERSOS POR COBRAR A C	0.00	0.00	0.00	0.00	0.00
1126-000-000-00	PRESTAMOS OTORGADOS A CORTO PLAZO	0.00	0.00	0.00	0.00	0.00
1129-000-000-00	OTROS DERECHOS A RECIBIR EFECTIVO	4,851,006.06	14,911,256.27	16,690,559.26	3,071,703.07	-1,779,302.99
1131-000-000-00	ANTICIPO A PROVEEDORES POR ADQ.	0.00	41,736.24	20,823.88	20,912.36	20,912.36
1143-000-000-00	INV. DE MERCANCIAS EN PROC. DE ELAB	1,153,428.93	0.00	0.00	1,153,428.93	0.00
1145-000-000-00	BIENES EN TRANSITO	0.00	0.00	0.00	0.00	0.00
1151-000-000-00	ALMACEN DE MAT. Y SUMIN.DE CONSUMO	10,732,262.24	3,608,828.07	1,364,446.82	12,976,643.49	2,244,381.25
1191-000-000-00	VALORES EN GARANTIA	0.00	0.00	0.00	0.00	0.00
1221-000-000-00	DOCUMENTOS POR COBRAR A LARGO PLA	38,617,225.24	0.00	0.00	38,617,225.24	0.00
1222-000-000-00	DEUDORES DIVERSOS A LARGO PLAZO	153,796.92	0.00	0.00	153,796.92	0.00
1233-000-000-00	EDIFICIOS NO HABITACIONALES	13,922,810.00	0.00	0.00	13,922,810.00	0.00
1239-000-000-00	OTROS BIENES INMUEBLES	0.00	0.00	0.00	0.00	0.00
1241-000-000-00	MOBILIARIO Y EQUIPO DE ADMINISTRACION	4,827,337.61	51,510.64	0.00	4,878,848.25	51,510.64
1244-000-000-00	VEHICULO Y EQUIPO DE TRANSPORTE	442,993.98	0.00	0.00	442,993.98	0.00
1246-000-000-00	MAQUINARIA, OTROS EQUIPOS Y HERRAM.	19,813,976.63	0.00	0.00	19,813,976.63	0.00
1263-000-000-00	DEPRECIACION ACUMULADA DE BIENES	-9,737,013.25	6,108.87	51,157.87	-9,782,062.25	-45,049.00
1274-000-000-00	ANTICIPOS A LARGO PLAZO	499.00	0.00	0.00	499.00	0.00
TOTALES:		143,385,525.72	187,904,153.79	227,158,208.36	104,131,471.15	-39,254,054.57

REVISO

MTRA. GABRIELA FABIOLA RUIZ NIÑO
COORDINADORA ADMINISTRATIVA

AUTORIZO


LIC. RUBEN ALBERTO MOGUEL NURICUMBO
DIRECTOR GENERAL

TALLERES GRAFICOS DE CHIAPAS
ESTADO ANALITICO DEL ACTIVO POR RUBRO
DEL 01 DE ENERO AL 30 DE NOVIEMBRE 2025

Núm.cu	Descripción	saldo Inicial	cargos del periodo	Abonos del periodo	Saldo final	Flujo del periodo
01	ACTIVO					
11	ACTIVO CIRCULANTE					
111	EFFECTIVO Y EQUIVALENTES	4,881,344.50	84,763,147.98	72,563,280.26	17,081,212.22	12,199,867.72
112	DERECHOS A RECIBIR EFECTIVO O EQUIVALENTES	58,576,863.92	99,432,821.99	153,158,499.53	4,851,186.38	-53,725,677.54
113	DERECHOS A RECIBIR BIENES O SERVICIOS	0.00	41,736.24	20,823.88	20,912.36	20,912.36
114	INVENTARIOS	1,153,428.93	0.00	0.00	1,153,428.93	0.00
115	ALMACEN	10,732,262.24	3,608,828.07	1,364,446.82	12,976,643.49	2,244,381.25
12	ACTIVO NO CIRCULANTE					
123	BIENES INMUEBLE, INFRAESTR. Y CONST EN PROCEC	13,922,810.00	0.00	0.00	13,922,810.00	0.00
124	BIENES MUEBLES	25,084,308.22	51,510.64	0.00	25,135,818.86	51,510.64
122	DOCUMENTOS POR COBRAR A LARGO PLAZO	38,617,225.24	0.00	0.00	38,617,225.24	0.00
122	DEUDORES DIVERSOS A LARGO PLAZO	153,796.92	0.00	0.00	153,796.92	0.00
126	DEPRECIACION ACUMULADA DE BIENES	-9,737,013.25	6,108.87	51,157.87	-9,782,062.25	-45,049.00
	ANTICIPOS A LARGO PLAZO	499.00	0.00	0.00	499.00	0.00
	TOTALES:	143,385,525.72	187,904,153.79	227,158,208.36	104,131,471.15	-39,254,054.57

REVISO

MTRA. GABRIELA FABIOLA RUIZ NIÑO
COORDINADORA ADMINISTRATIVA

AUTORIZO

LIC. RUBEN ALBERTO MOGUEL NURICUMBO
DIRECTOR GENERAL

CUENTA	DESCRIPCIÓN	SALDOS INICIALES		MOVIMIENTOS		SALDOS AJUSTADOS		AJUSTES DE ORDEN		SALDOS AJUSTADOS		AJUSTES DE RESULTADOS		BALANCE	
		DEBE	HABER	DEBE	HABER	DEBE	HABER	DEBE	HABER	DEBE	HABER	DEBE	HABER	DEBE	HABER
1111	Efectivo	4,871,842.71	20,000.00	84,743,147.88	72,463,262.26	20,000.00	91,624.50			17,921,628.50				20,000.00	
1118	Depósitos de Fondos de Fideicomiso en Garantía y/o Administración	8,402.29												17,921,628.50	
1122	Cuentas por Cobrar a Corto Plazo	53,725,857.86		84,521,565.72	156,497,240.27	9,402.29	1,778,483.31			9,402.29				1,778,483.31	
1129	Otros Derechos a Recibir Efectivo o Equivalentes a Corto Plazo	4,851,008.98		14,911,258.27	16,000,559.26	3,071,703.07	3,071,703.07			3,071,703.07				3,071,703.07	
1131	Anticipo y Prepagos por Adquisición de Bienes y Prestación de Servicios a Corto Plazo	0.00		41,758.24	20,829.88		20,829.88							20,829.88	
1133	Anticipo y Prepagos en Proceso de Ejecución	1,153,428.93					1,153,428.93							1,153,428.93	
1135	Anticipo y Prepagos en Proceso de Consumo	10,125,225.24		3,808,820.97	1,384,448.62	12,934,046.21	12,934,046.21			12,934,046.21				12,934,046.21	
1201	Documentos por Cobrar a Largo Plazo	38,417,225.24					38,417,225.24			38,417,225.24				38,417,225.24	
1202	Deudores Diversos a Largo Plazo	153,198.62					153,198.62							153,198.62	
1203	Edificios no Habituables	13,822,810.00					13,822,810.00							13,822,810.00	
1204	Mobiliario y Equipo de Administración	4,827,337.81		51,519.64	4,878,857.45		4,878,857.45			4,878,857.45				4,878,857.45	
1206	Máquinas, Otros Equipos e Herramientas	442,993.98					442,993.98			442,993.98				442,993.98	
1207	Represenación acumulada de Bienes Muebles	19,813,876.63					19,813,876.63			19,813,876.63				19,813,876.63	
2102	Represenación acumulada de Bienes Muebles	9,779,713.28		9,779,713.28	9,779,713.28		9,779,713.28			9,779,713.28				9,779,713.28	
2103	Represenación acumulada de Bienes Muebles	1,112,278.05		5,157.87	4,155,278.52		4,155,278.52			4,155,278.52				4,155,278.52	
2107	Represenación acumulada de Bienes Muebles	8,511,935.23		3,214,729.11	4,155,278.52		4,155,278.52			4,155,278.52				4,155,278.52	
2110	Represenación acumulada de Bienes Muebles	200.00		48,648,308.62	48,648,308.62		48,648,308.62			48,648,308.62				48,648,308.62	
2119	Otros Cuentas por Pagar a Corto Plazo	6,741,262.09					6,741,262.09			6,741,262.09				6,741,262.09	
2201	Promesas por Pagar a Corto Plazo	11,584,197.59		48,472.70	48,472.70		11,584,197.59			11,584,197.59				11,584,197.59	
2209	Otros Pasivos Diferidos a Largo Plazo	2,389,188.35					2,389,188.35			2,389,188.35				2,389,188.35	
5121	Donaciones de Capital	76,589,368.97		76,589,368.97	76,589,368.97		76,589,368.97			76,589,368.97				76,589,368.97	
3211	Reservación del Ejercicio (Ahorro Desahorro)														
3221	Ahorro 0211 - Ahorro de la Gestión			45,625,718.38	79,441,259.20		45,625,718.38			79,441,259.20				45,625,718.38	
4173	Ingresos por Venta de Bienes y Prestación de Servicios de Entidades Participadas y Filiales														
4203	Subsidios y Subvenciones														
4503	Otros Ingresos a Cuenta														
5111	Materiales y Suministros			10,541,158.58	71.11		10,541,158.58			10,541,158.58				10,541,158.58	
5123	Materiales y Suministros de Mantenimiento			1,430,438.44	1,187.05		1,430,438.44			1,430,438.44				1,430,438.44	
5131	Servicios Básicos			44,769,822.36	121,981.45		44,769,822.36			44,769,822.36				44,769,822.36	
5139	Otros Servicios Generales			300,000.00	300,000.00		300,000.00			300,000.00				300,000.00	
5909	Otros Gastos Varios			174,968.41	0.95		174,968.41			174,968.41				174,968.41	
7911	Bienes Bajo Consumo en Concesión														
8121	Costos de Concesión por Bienes														
	SUMAS IGUALES	151,122,541.97	3.00	468,899,016.17	468,899,016.17	179,259,817.56	179,259,817.56	179,259,817.56	179,259,817.56	179,259,817.56	3.00	468,899,016.17	468,899,016.17	108,332,651.21	3.00

[Firma manuscrita]
 LIC. MARCELO AMARILLA BUIZ
 DIRECCIÓN GENERAL DE REGISTROS Y CONTABILIDAD

[Firma manuscrita]
 LIC. MARCELO AMARILLA BUIZ
 DIRECCIÓN GENERAL DE REGISTROS Y CONTABILIDAD